

DJE - Concept I (EUR)

Feeder-Fonds für den FMM-Fonds

**Mindestanlagesumme** 95.000 EUR**Stammdaten**

ISIN LU0124662932

WKN 625797

Kategorie Mischfonds EUR flexibel - Global

Mindestaktienquote 25%

Teilfreistellung der Erträge gem. Inv.-Steuer-Ges.¹ 15%VG / KVG² DJE Investment S.A.

Fondsmanagement DJE Kapital AG

Ertragsverwendung thesaurierend²

Geschäftsjahr 01.01. - 31.12.

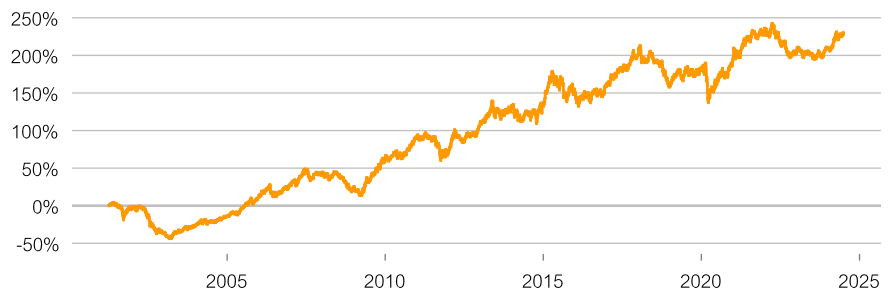
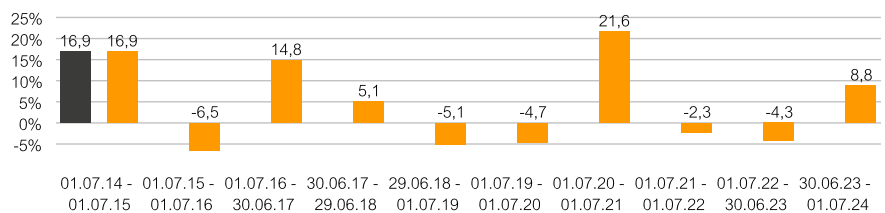
Auflagedatum 06.04.2001

Fondswährung EUR

Fondsvolumen (01.07.2024) 87,02 Mio. EUR

TER p.a. (29.12.2023)² 1,21%Dieser Teilfonds/Fonds bewirbt ESG-Merkmale gemäß Artikel 8 der Offenlegungsverordnung (EU Nr. 2019/2088).³**Ratings & Auszeichnungen⁴ (31.05.2024)****Morningstar Rating Gesamt⁵** ★★★★★**Strategie**

Der DJE – Concept investiert als Feeder-Fonds ab dem 1. März 2024 dauerhaft mindestens 85% seines Netto-Teilfondsvermögens in den FMM-Fonds als Master-Fonds. Die Liquidität des DJE – Concept wird auf 15% beschränkt. Der Fonds kann bis zu 100% seines Fondsvermögens Anteile am Master-Fonds erwerben.

Wertentwicklung in % seit Auflage (06.04.2001)**Rollierende Wertentwicklung über 10 Jahre in %****Wertentwicklung in %**

	Lfd. M.	Lfd. Jahr	1 J.	3 J.	5 J.	10 J.	Seit Auflage
Fonds	-0,45%	5,97%	8,82%	1,79%	18,01%	47,61%	227,95%
Fonds p.a.	-	-	-	0,59%	3,37%	3,97%	5,24%

Quelle für alle Angaben zur Wertentwicklung: Anevis Solutions GmbH, eigene Darstellung. Stand: 01.07.2024.

Die Fonds werden von DJE aktiv und, wenn ein Vergleichsindex angegeben ist, ohne Bezug auf diesen verwaltet. Die dargestellten Grafiken und Tabellen zur Wertentwicklung beruhen auf eigenen Berechnungen und wurden nach der BVI-Methode² berechnet und veranschaulichen die Entwicklung in der Vergangenheit. Die frühere Wertentwicklung lässt nicht auf zukünftige Renditen schließen. Die Bruttowertentwicklung (BVI-Methode) berücksichtigt alle auf Fondsebene anfallenden Kosten (z.B. die Verwaltungsvergütung), die Nettowertentwicklung zusätzlich den Ausgabeaufschlag. Weitere Kosten können auf Kundenebene individuell anfallen (z.B. Depotgebühren, Provisionen und andere Entgelte). Modellrechnung (netto): Ein Anleger möchte für 1.000 Euro Anteile erwerben. Bei einem max. Ausgabeaufschlag von 0,00% muss er dafür einmalig bei Kauf 0,00 Euro aufwenden. Zusätzlich können Depotkosten anfallen, die die Wertentwicklung mindern. Die Depotkosten ergeben sich aus dem Preis- und Leistungsverzeichnis Ihrer Bank.

1 | Die steuerliche Behandlung hängt von den persönlichen Verhältnissen des jeweiligen Kunden ab und kann künftig Änderungen unterworfen sein.

2 | siehe Homepage (www.dje.de/DE_de/fonds/fondswissen/glossar)

3 | siehe Homepage (www.dje.de/unternehmen/ubers/Verantwortungsvolles-Investieren/)

4 | Auszeichnungen und langjährige Erfahrung garantieren keinen Anlageerfolg. Quellenangaben siehe Homepage (www.dje.de/DE_de/unternehmen/auszeichnungen)

5 | siehe Seite 4

DJE - Concept I (EUR)

Feeder-Fonds für den FMM-Fonds

**Vermögensaufteilung in % des Fondsvolumens**

Fonds	99,72%
Kasse	0,28%

Stand: 28.06.2024.

Die Vermögensaufteilung kann durch die Addition gerundeter Zahlen marginal von 100% abweichen.

Länderallokation gesamtes Portfolio (% NAV)

Luxemburg	99,72%
-----------	--------

Stand: 28.06.2024.

Fondspreise per 01.07.2024

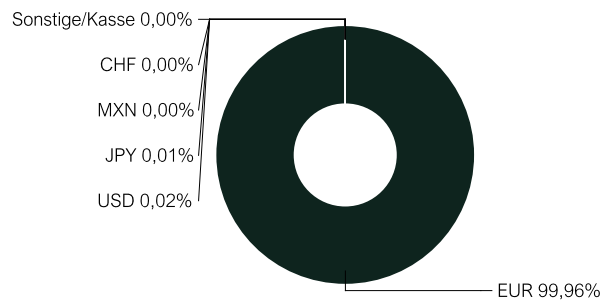
Rücknahmepreis	313,34 EUR
Ausgabepreis	313,34 EUR

Kosten¹

Ausgabeaufschlag	0,00%
Verwaltungsvergütung p.a.	0,95%
Depotbankgebühr p.a.	0,06%

Risikoklasse (SRI 1-7)¹Geringeres Risiko Hohes Risiko

1	2	3	4	5	6	7
---	---	---	---	---	---	---

Währungsallokation gesamtes Portfolio (% NAV)

Quelle: Anevis Solutions GmbH, eigene Darstellung. Stand: 28.06.2024. Hinweis: Die Position Kasse ist hier jeweils mit einbezogen, da sie weder einem Land noch einer Währung zugeordnet wird.

Top-10-Positionen in % des Fondsvolumens

FMM-FONDS-XP EUR	99,72%
------------------	--------

Stand: 28.06.2024. Beim Kauf eines Fonds erwirbt man Anteile an dem genannten Fonds, der in Wertpapiere wie Aktien und/oder in Anleihen investiert, jedoch nicht die Wertpapiere selbst.

Risikokennzahlen¹

Standardabweichung (2 Jahre)	6,00%	Maximum Drawdown (1 Jahr)	-3,16%
Value at Risk (99% / 20 Tage)	-3,80%	Sharpe Ratio (2 Jahre)	-0,14

Stand: 01.07.2024.

Zielgruppe**Der Fonds eignet sich für Anleger**

- + mit mittel- bis langfristigem Anlagehorizont
- + die auf Chancen im Aktien- als auch im Anleihenbereich setzen wollen
- + die Wert auf Flexibilität bei der Portfoliokonzeption suchen

Der Fonds eignet sich nicht für Anleger

- mit kurzfristigem Anlagehorizont
- die einen sicheren Ertrag anstreben
- die keine erhöhten Wertschwankungen akzeptieren

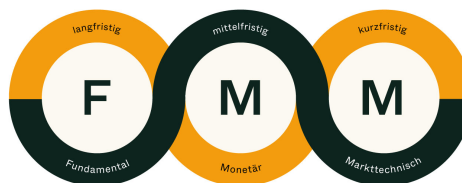
¹ | Siehe Basisinformationsblatt (PRIIPs KID) unter <https://www.dje.de/investment-funds/productdetail/LU0124662932#downloads>

DJE - Concept I (EUR)

Feeder-Fonds für den FMM-Fonds

**Investmentkonzept**

Der DJE - Concept investiert sein Fondsvermögen in Anteile des FMM-Fonds. Dieser wird mit einem benchmarkunabhängigen Anlagekonzept gesteuert, in welchem das Chance-Risiko-Verhältnis optimiert wird. Grundlage ist die von Dr. Jens Ehrhardt entwickelte und seit über 45 Jahren bewährte dreidimensionale FMM-Methode. Dabei werden nicht nur (F)undamentale Faktoren wie mikro- und makroökonomische Kennzahlen für Unternehmen und Volkswirtschaften berücksichtigt, sondern auch (M)onetäre und (M)arkttechnische Aspekte, die bei anderen Fondsmanagern oft weniger Beachtung finden. Dabei spielen fundamentale Faktoren bei der langfristig strategischen Ausrichtung des Portfolios eine gewichtigere Rolle als z.B. die markttechnischen Faktoren, die insbesondere bei der kurzfristigen, taktischen Aufstellung von Bedeutung sind. In normalen Marktphasen orientiert sich der FMM-Fonds an den laufenden Trends. In Extremsituationen (beispielsweise euphorische Stimmungslage) kann den wichtigen Trendinflussfaktoren eine antizyklische Anlagestrategie entgegengestellt werden.

Die Komponenten der FMM-Methode**Die Grundlage**

Wir betrachten die Unternehmen mit ihren wichtigsten Kennzahlen und die konjunkturelle Entwicklung der bedeutenden Volkswirtschaften.

Die Geldfrage

Wir bewerten die Liquiditätslage – u. a. Geldmenge, Inflation, Zinsen, Kredite. So können wir feststellen, wie nachhaltig die Nachfrage an den Aktienmärkten ist.

Die Marktstimmung

Jeder Anleger handelt emotional. Darum messen wir anhand zahlreicher Indikatoren die Stimmung an der Börse, um frühzeitig agieren zu können.

Die Auswertung von MSCI ESG Research kann hier aus rechtlichen Gründen nicht angezeigt werden.

Quelle: DJE Kapital AG. Nur zur Illustration.

Chancen

- + Partizipation an den Wachstumschancen der globalen Aktien- und Anleihenmärkte - der Fonds ist nicht auf eine Region oder ein Land fixiert
- + Erfahrener Fondsmanager mit einem auf fundamentaler, monetärer und markttechnischer Analyse beruhendem Ansatz (FMM), der sich seit 1974 bewährt hat
- + Effiziente Mixtur aus Aktien und Anleihen mit strategischer Risikostreuung

Risiken

- Aktien bergen Risiko stärkerer Kursrückgänge
- Preisrisiken von Anleihen bei steigenden Zinsen
- Währungsrisiken durch Auslandsanteil im Portfolio
- Länder-, Bonitäts- und Liquiditätsrisiken der Emittenten

DJE - Concept I (EUR)

Feeder-Fonds für den FMM-Fonds

**Fondsmanager****Dr. Jens Ehrhardt**

Verantwortlich seit 06.04.2001

Dr. Jens Ehrhardt ist Gründer und Vorstandsvorsitzender von DJE. Er promovierte 1974. Im selben Jahr gründete er die heutige DJE Kapital AG, die er von Beginn an leitet. Aus seiner Promotion entwickelte er die bis heute ständig verfeinerte DJE-Anlagemethode, FMM, die fundamentale, monetäre und markttechnische Faktoren berücksichtigt.

DJE Kapital AG

Die DJE Kapital AG gehört zur DJE-Gruppe, kann sich auf rund 50 Jahre Erfahrung in der Vermögensverwaltung stützen und ist heute einer der größten bankenunabhängigen Finanzdienstleister im deutschsprachigen Raum. Die Anlagestrategie, sowohl für Aktien- als auch für Anleihen, beruht auf der hauseigenen FMM-Methode, der eine systematische Analyse fundamentaler, monetärer und markttechnischer Indikatoren zugrunde liegt. DJE folgt bei der Wertpapierauswahl Nachhaltigkeitskriterien, berücksichtigt ausgewählte nachhaltige Entwicklungsziele, vermeidet oder verringert nachteilige Nachhaltigkeitsauswirkungen und gehört zu den Unterzeichnern der „Prinzipien für verantwortungsvolles Investieren“ der Vereinten Nationen.

Signatory of:

**Kontakt**

DJE Investment S.A.
+352 2692522-0
info@dje.lu
www.dje.lu

DJE Kapital AG
+49 89 790453-0
info@dje.de
www.dje.de

Monatlicher Kommentar des Fondsmanagers

Für diesen Fonds wird kein Kommentar bereitgestellt.

Rechtliche Hinweise

Dies ist eine Marketing-Anzeige. Bitte lesen Sie den Verkaufsprospekt des betreffenden Fonds und das Basisinformationsblatt (PRIIPs KID), bevor Sie eine endgültige Anlageentscheidung treffen. Darin sind auch die ausführlichen Informationen zu Chancen und Risiken enthalten. Diese Unterlagen können in deutscher Sprache kostenlos auf www.dje.de unter dem betreffenden Fonds abgerufen werden. Eine Zusammenfassung der Anlegerrechte kann in deutscher Sprache kostenlos in elektronischer Form auf der Webseite unter www.dje.de/zusammenfassung-der-anlegerrechte abgerufen werden. Die in dieser Marketing-Anzeige beschriebenen Fonds können in verschiedenen EU-Mitgliedsstaaten zum Vertrieb angezeigt worden sein. Anleger werden drauf hingewiesen, dass die jeweilige Verwaltungsgesellschaft beschließen kann, die Vorkehrungen, die sie für den Vertrieb der Anteile Ihrer Fonds getroffen hat, gemäß der Richtlinie 2009/65/EG und Art. 32 a der Richtlinie 2011/61/EU aufzuheben. Alle hier veröffentlichten Angaben dienen ausschließlich Ihrer Information, können sich jederzeit ändern und stellen keine Anlageberatung oder sonstige Empfehlung dar. Alleinige verbindliche Grundlage für den Erwerb des betreffenden Fonds sind die o.g. Unterlagen in Verbindung mit dem dazugehörigen Jahresbericht und/oder dem Halbjahresbericht. Die in diesem Dokument enthaltenen Aussagen geben die aktuelle Einschätzung der DJE Kapital AG wieder. Die zum Ausdruck gebrachten Meinungen können sich jederzeit, ohne vorherige Ankündigung, ändern. Alle Angaben dieser Übersicht sind mit Sorgfalt entsprechend dem Kenntnisstand zum Zeitpunkt der Erstellung gemacht worden. Für die Richtigkeit und Vollständigkeit kann jedoch keine Gewähr und keine Haftung übernommen werden.

5 | Morningstar, Inc. Alle Rechte vorbehalten. Die hierin enthaltenen Informationen: (1) sind für Morningstar und/oder ihre Inhalte-Anbieter urheberrechtlich geschützt; (2) dürfen nicht vervielfältigt oder verbreitet werden; und (3) deren Richtigkeit, Vollständigkeit oder Aktualität wird nicht garantiert. Weder Morningstar noch deren Inhalte-Anbieter sind verantwortlich für etwaige Schäden oder Verluste, die aus der Verwendung dieser Informationen entstehen. Die Wertentwicklung in der Vergangenheit ist keine Garantie für zukünftige Ergebnisse.